

## FINAL

Α.Σ.Ε. Δούκα **61 - 55** Α.Ε.Κ.

74%	17 / 23	FT	7 / 17	41%
43%	16 / 37	2p	18 / 45	40%
16%	4 / 25	3p	4 / 31	13%
52	35 - 17	Rb	28 - 24	52
	22	Tu	18	

Referees: Κάρδαρης - Τσάτσης

Each Period	1st	2nd	3rd	4th
Α.Σ.Ε. Δούκα	24	11	15	11
Α.Ε.Κ.	10	15	9	21

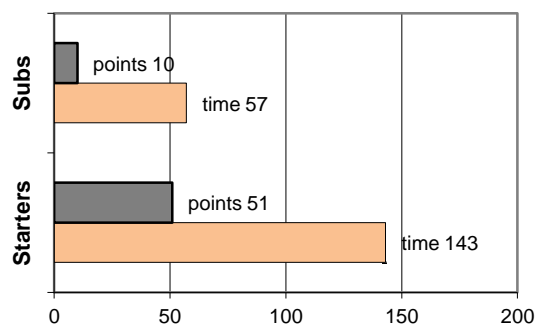
End of Period	1st	2nd	3rd	4th
Α.Σ.Ε. Δούκα	24	35	50	61
Α.Ε.Κ.	10	25	34	55

Coach: Π. Δημητρίου - Δ. Χρυσικός  
Α.Σ.Ε. Δούκα

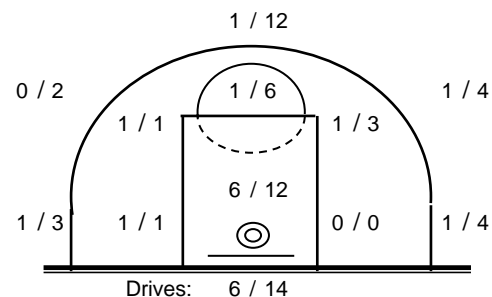
Fast Breaks 3 / 5

#	Player	Time (min)	Points	Ft	2p	3p	+/-	Rebs de	of	As	St	Tu	Bl	Fouls Wo	Co	Rkg*	
4	Θεοδώρου Αγ.	0	0	0 / 0	0 / 0	0 / 0	0	0	0	0	0	0	0	0	0	-	
5	Χατζής Π.	22	5	1 / 4	2 / 3	0 / 0	4	4	5	0	0	1	2	3	4	11	
6	Μανεισιώτης Χρ.	0	0	0 / 0	0 / 0	0 / 0	0	0	0	0	0	0	0	0	0	-	
7	Ζησιμάτος Δ.	7	0	0 / 0	0 / 0	0 / 2	5	1	0	0	0	0	1	0	1	0	
8	Δημητρός Θ.	14	3	0 / 0	0 / 1	1 / 3	-11	6	3	1	0	1	1	1	2	10	
9	Λιακατής Β.	18	0	0 / 0	0 / 0	0 / 2	-1	1	2	2	0	2	0	0	2	1	
10	Κορκόντζελος Κ.	35	9	1 / 2	4 / 9	0 / 2	15	1	1	6	5	3	0	3	1	11	
11	Λαγός Κ.	26	2	0 / 0	1 / 6	0 / 2	12	3	1	2	2	6	1	1	3	-	
12	Γιαννόπουλος Αλ.	30	20	10 / 11	2 / 6	2 / 9	14	12	0	0	3	3	2	6	1	22	
13	Καρδαράς Γ.	9	2	0 / 0	1 / 2	0 / 1	-7	0	3	0	0	0	0	0	1	3	
14	Παπαχρήστος Κ.	34	20	5 / 6	6 / 10	1 / 4	8	4	2	1	1	1	0	3	2	19	
16	Αναστασόπουλος Ι.	5	0	0 / 0	0 / 0	0 / 0	-9	1	0	0	0	3	1	0	2	-	
	Team							2	0			2	0	0			
	1st quarter		24	3 / 4	6 / 9	3 / 8		10	3	6	4	5	3	3	3	36	
	2nd quarter		11	5 / 8	3 / 7	0 / 6		7	4	2	1	5	1	4	6	8	
	3rd quarter		15	2 / 2	5 / 10	1 / 6		11	6	3	5	9	3	3	6	24	
	4th quarter		11	7 / 9	2 / 11	0 / 5		7	4	1	1	3	1	7	4	6	
	Final Stats		200	61	17 / 23	16 / 37	4 / 25	30	35	17	12	11	22	8	17	19	74
					74%	43%	16%		52								

## Starters- Subs ratio




## Shot Chart



\*Ranking= Pts+Rebs+As+St+B-Mished Shots-Tu (Time Played&gt;7min.)

## Offense Analysis

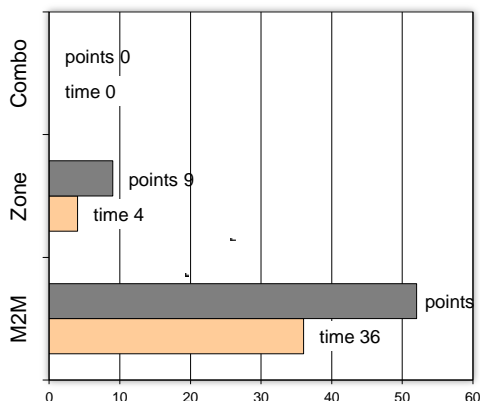
Play performance:



Against Defense Types:

Turnovers:

Fast breaks:



Έγιναν 22 λάθη  
3 ήταν χρονικές υπερβάσεις,  
6 ήταν παραβάσεις γραμμών,  
10 ήταν λάθη κατοχής και  
3 ήταν βήματα ή μεταφορά.

Επετεύχθησαν 3 αιφνιδιασμοί  
1 ήταν πρωτεύοντες  
0 ήταν δευτερεύοντες  
2 προήλθαν από λάθος  
του αντιπάλου

Πραγματοποιήθηκαν συνολικά 95 επιθέσεις, με απόδοση 0.64 έναντι 102 επιθέσεων των αντιπάλων.

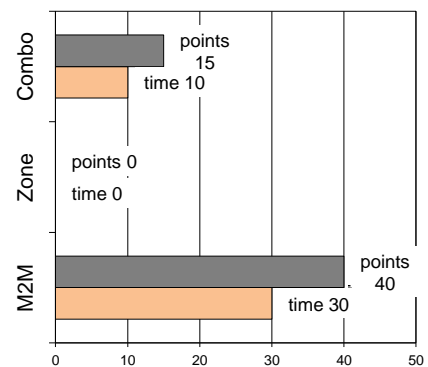
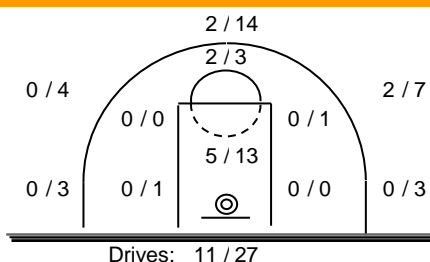
## Defense Analysis

A.E.K.

Opponent's shot chart

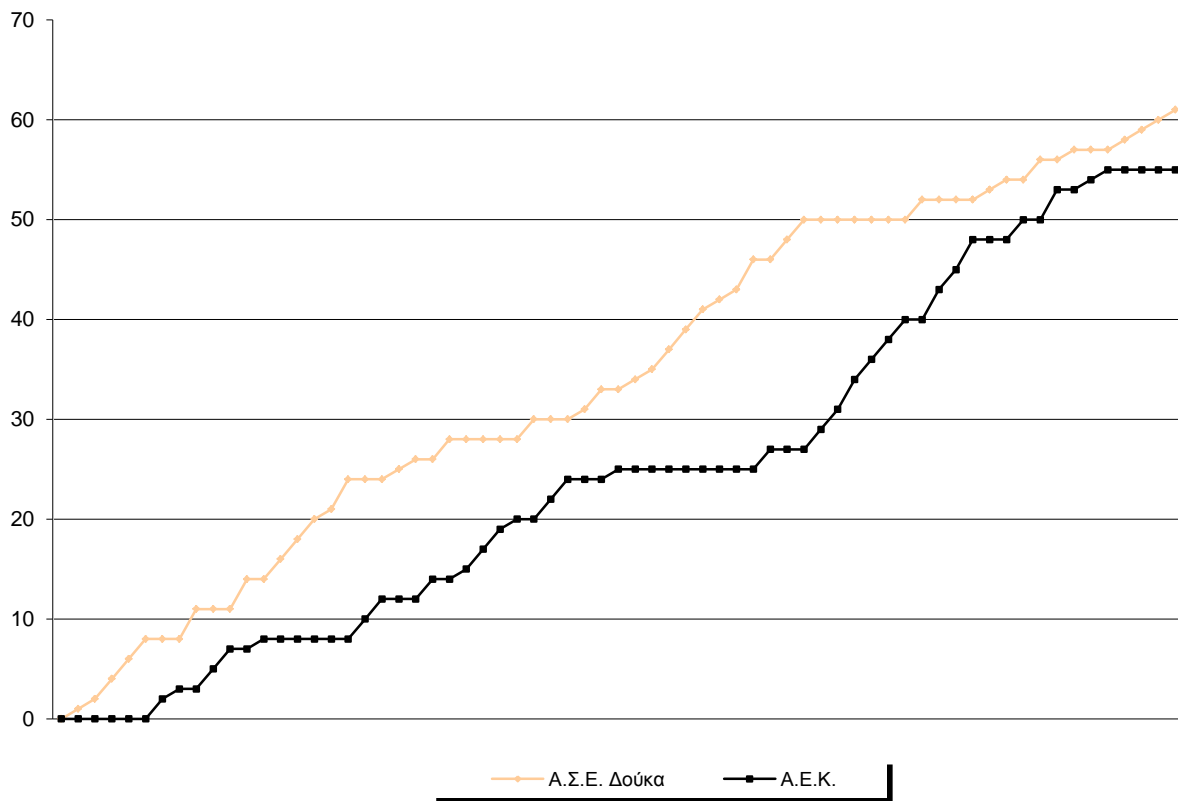
Defense Types Performance

4	Καραμίντζος Δ.	7	-1
5	<b>Βαρδής Γ.</b>	7	-1
6	Διαμαντής Α.	13	-1
7	<b>Ογκμπέντε Φ.</b>	13	-1
8	Ουκπεμπόρ Φ.-Ου.	9	
9	<b>Καρλής Μ.</b>	4	
10	Στεργίου Χ.	0	
11	<b>Μακρής Α.</b>	2	
12	Λεβέντης Δ.	0	
13	Στυλιανός Σ.	0	
14	Μπράιαντ Σ.-Κ.	0	
15	Πιτσινέλης Γ.	0	



## Graphic Stats

### Score Evolution



### Score Difference

